

Découvrez l'appli des Médiathèque(s)



Réseau Médiathèque(s) de REDON Agglomération :

Ma médiathèque partout, tout le temps !

Ma Bibli est l'application mobile de vos médiathèques. En un clic vous avez accès à votre compte adhérent à tout moment.

- Consultez la liste de vos prêts, le catalogue des médiathèques, etc.
- Recevez les notifications de disponibilité de vos réservations directement sur votre smartphone
- Effectuez des réservations
- Prolongez vos documents
- Partagez votre avis à travers des notes et des commentaires
- Scannez le code-barres de documents qui vous intéressent dans une librairie par exemple et vous saurez si votre bibliothèque les possède

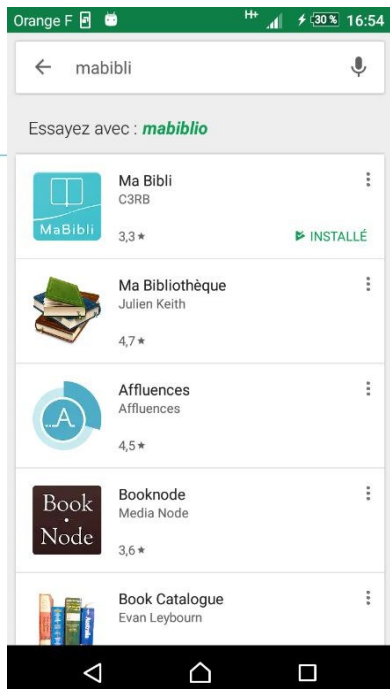
Retrouvez l'application sur votre smartphone ou votre tablette connectée à internet sur l'App store ou le Play store



Vous pouvez également flasher ce QR Code pour télécharger directement l'application :




Si je ne flashe pas le QR Code, dans mon **magasin d'applications** (ici Play Store pour Android), **je recherche Ma Bibli.**



Je **télécharge** l'application.





Je lance Ma Bibli, je choisis
ma médiathèque.

Taper **Redon** dans le champ
de recherche, puis cliquer
sur l'icône.

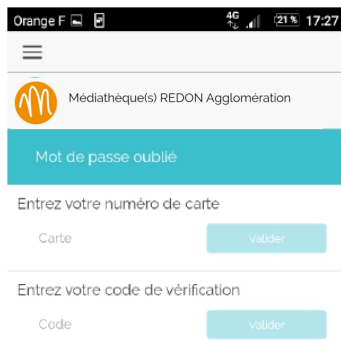


Je saisis mon numéro de carte
(ou je scanne ma carte
adhérent), puis je saisis mon
mot de passe pour m'identifier.

Si je n'ai pas de mot de passe je
renseigne ma date de naissance
au format JJMMAAAA.



Si j'ai **oublié mon mot de passe**, je renseigne **mon numéro de carte** et je reçois un mail avec un **code de vérification** que je rentre dans Ma Bibli.



Orange F 46% 21% 17:27

Médiathèque(s) REDON Agglomération

Mot de passe oublié

Entrez votre numéro de carte

Carte Valider

Entrez votre code de vérification

Code Valider

Je choisis un **nouveau mot de passe** (selon les recommandations de sécurité de la CNIL).

Attention :
Ce mot de passe sera le même pour me connecter sur le site internet.



Orange F 91% 08:28

Médiathèque(s) REDON Agglomération

* Le mot de passe actuel est requis

Nouveau mot de passe

* Le nouveau mot de passe est requis
* Le nouveau mot de passe doit avoir au moins :
- 12 caractères
- une minuscule
- une majuscule
- un chiffre
- un caractère spécial (#?!@\$\$%^&'~)

Confirmation du nouveau mot de passe

* La confirmation du nouveau mot de passe est requise

Enregistrer

Je suis connecté(e), j'arrive sur l'accueil de mon application.

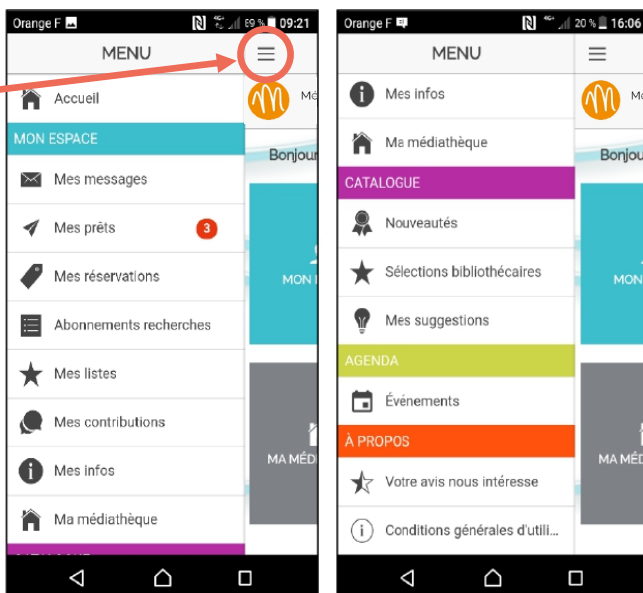
Je peux naviguer en cliquant directement sur les 4 rubriques:

- Mon espace
- Catalogue
- Ma médiathèque
- Agenda



OU

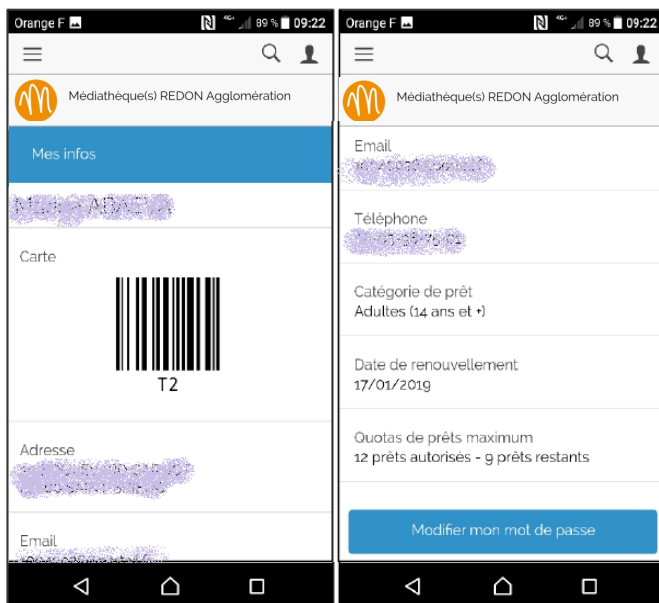
Je clique sur l'icône « sandwich » en haut à gauche pour ouvrir le menu.



Je navigue dans la rubrique
Mon espace

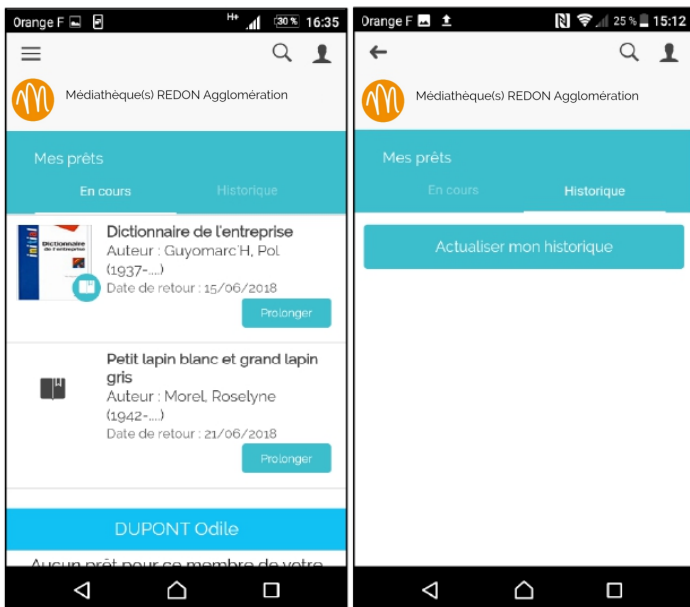


Je consulte **mes infos personnelles**, j'ai ma **carte d'adhérent dématérialisée**, je peux **modifier mon mot de passe**.

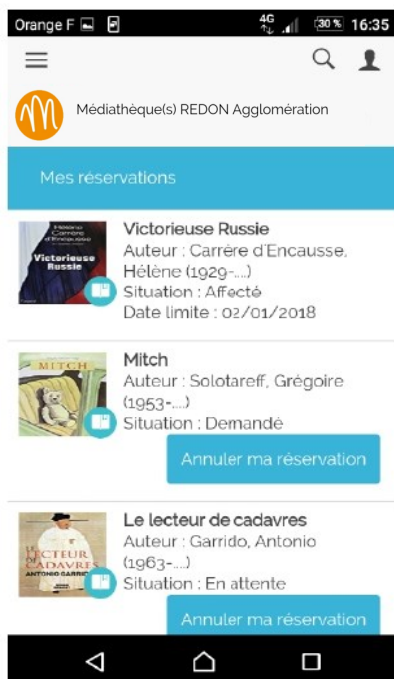


J'ai accès à **mes prêts**, je peux voir **la liste de mes prêts en cours**, je peux **les prolonger** et voir **mon historique** en cliquant sur « **Actualiser mon historique** ».

Je peux voir **les prêts de ma famille** à la suite des miens **si je suis le référent**.



Je peux gérer **mes réservations** et celles de ma famille, je les **annule** si besoin.

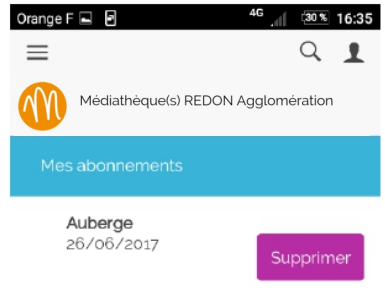


Je vois toutes **mes contributions**
(Notes, commentaires, coups de cœur) et leur état de modération :

- Jaune : en attente
- Rouge : refusé
- Vert : accepté

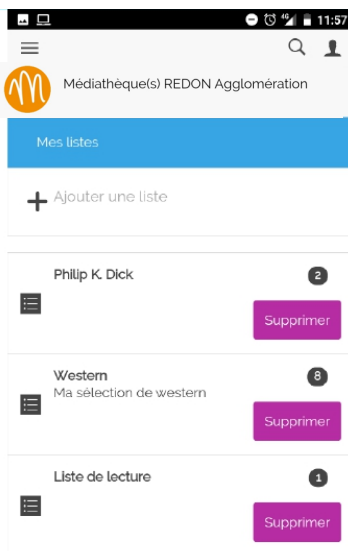


Je gère **mes abonnements**
aux recherches catalogues et
aux sélections.



Je peux m'occuper des **listes de documents** que j'ai créées (je peux les modifier, les supprimer, les alimenter et en créer de nouvelles).

Je retrouve aussi mes listes en me connectant à mon compte **sur le site internet**.



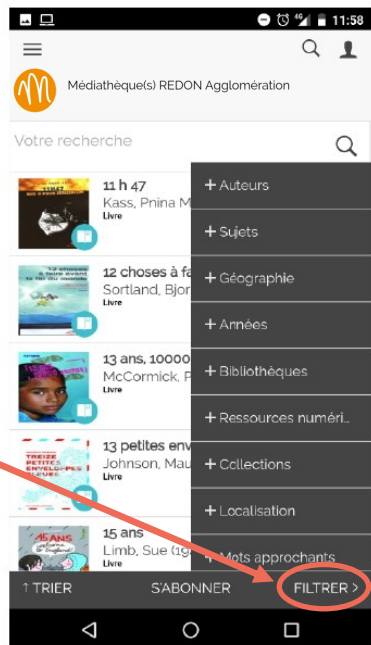
Dans la rubrique catalogue, je parcours les fonctionnalités liées **au catalogue** :

- Recherche
- Nouveautés
- Sélections

Je regarde les **nouveautés**, en cliquant sur une couverture je suis redirigé(e) vers la notice.



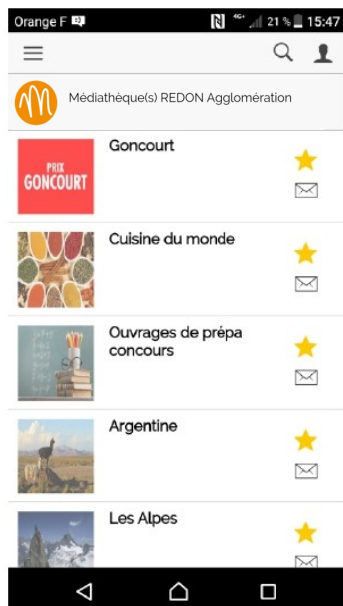
Je peux **filtrer** pour affiner ma recherche :
Par médiathèque, par support...



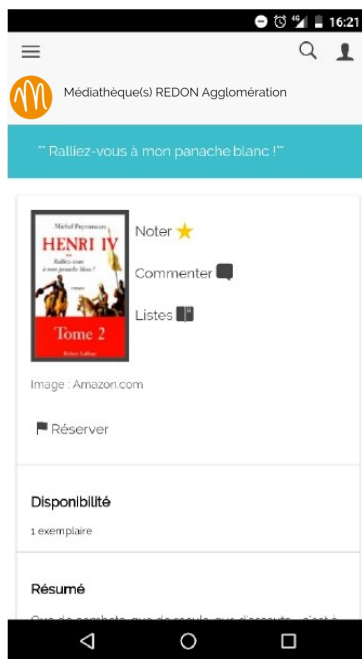
Je peux aussi trier.



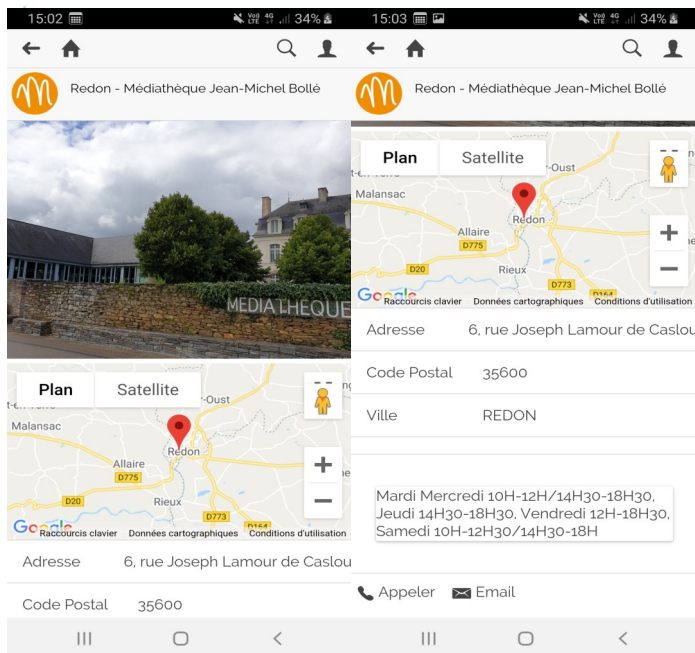
Je navigue dans les **sélections des professionnels**, je peux m'abonner par mail pour recevoir les nouveautés ajoutées aux sélections.



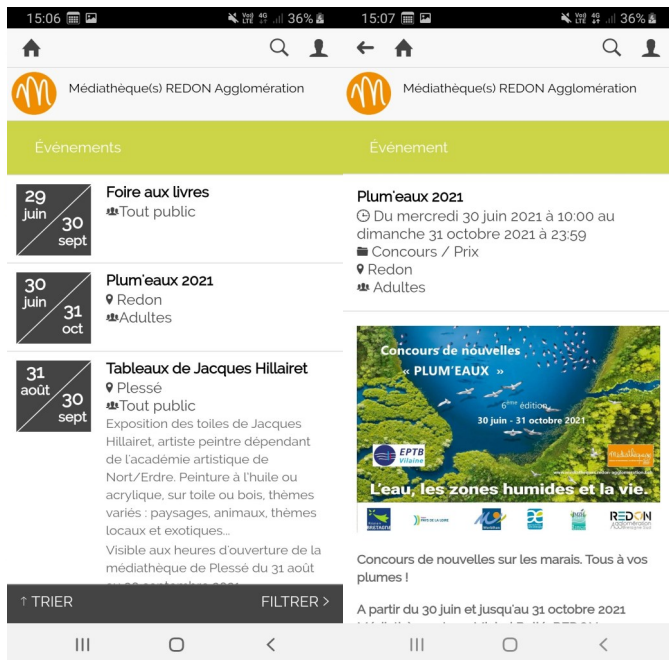
Sur une notice, je peux **donner une note, commenter, ajouter à mes listes, réserver.**



Dans la rubrique « Ma médiathèque », je peux choisir ma commune et j'ai accès aux **infos spécifiques de ma médiathèque** (photo, plan d'accès, horaires, mail, téléphone, Facebook, site).

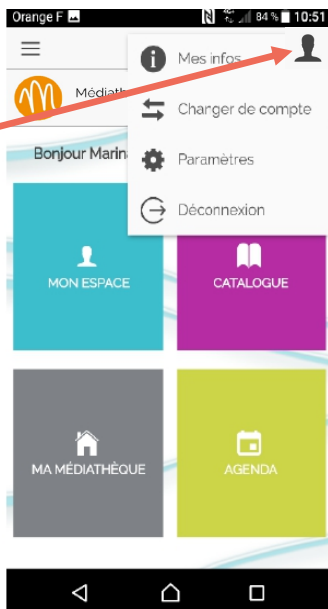


Dans la rubrique « agenda », je vais voir les événements proposés par mon réseau de médiathèques.



En cliquant sur l'icône « profil » en haut à droite, je peux accéder à mes infos, changer de compte si je suis adhérent à une médiathèque en dehors du réseau de REDON Agglomération.

Je peux également paramétrer ma Bibli et me déconnecter.

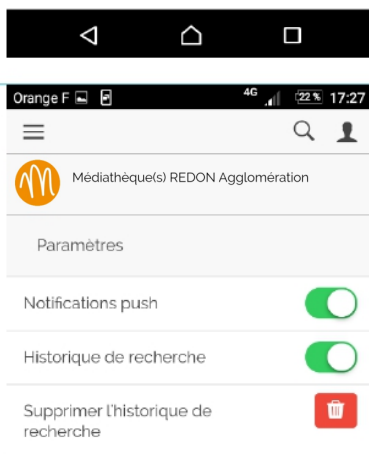


Je change de compte
uniquement si je suis adhérent
à une médiathèque en dehors du
réseau de REDON Agglomération.



Je peux paramétrer la **réception de notifications** en direct sur mon smartphone, **l'historique de recherche** et je peux supprimer l'historique.

En activant les **notifications push**, je recevrai des notifications sur mon smartphone, par exemple dès que mes réservations sont disponibles ou quand la médiathèque m'envoie un message.



Service proposé par le Réseau des médiathèques

www.mediatheques.redon-agglomeration.bzh

Médiathèque Jean-Michel Bollé
6 rue Joseph Lamour de Caslou 35600 REDON

Tél. : 02 99 71 29 38

Courriel : mediatheque@redon-agglomeration.bzh



C3rb
Informatique

Médiathèques(s)
RESEAU INTERCOMMUNAL DE MEDIATHEQUES

REDON
Agglomération
ASS Bretagne Sud